



ANJUMAN-E-BEHBOOD-E-MAREEZAN
DENMARK - PAKISTAN

- Striving to make a difference

Danske Bank
Reg. # : 4160
Konto #: 3144043138:

www.GiftofSight.info

THE EYE
IS
THE JEWEL
OF THE BODY



Hvordan opretter jeg en fast kontooverførsel?

Med en fast kontooverførsel overfører du fast et beløb til en konto med det betalingsinterval, du ønsker. Det kan f.eks. være en månedlig overførsel.

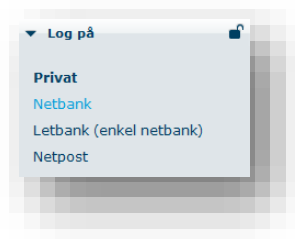


Sådan gør du - kort fortalt

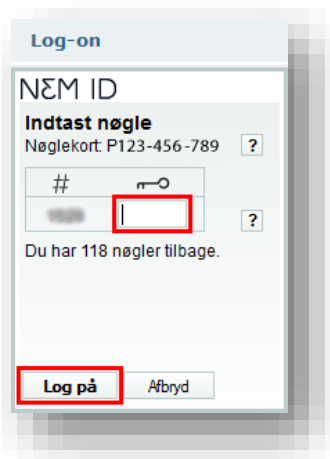
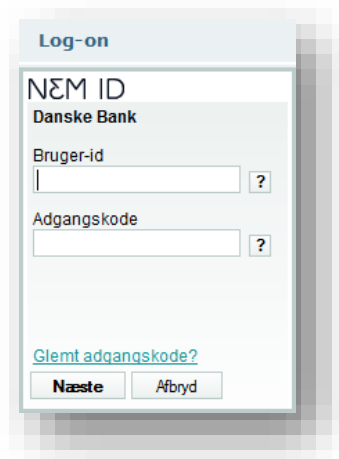
- [Log på Danske Netbank](#), og gå direkte til 'Betalingsaftaler'.
- Klik på 'Oprette en fast kontooverførsel?'.
- Udfyld felterne, og klik 'OK'.
- Godkend overførslen ved at indtaste din NemID adgangskode og derefter klik på 'Godkend'.
- Den faste overførsel er nu oprettet, og kan nu ses på oversigten over betalingsaftaler.

Se detaljerede skærbilleder af, hvordan du gør

- Log på Danske Bank. Klik på 'Log på' øverst til højre og derefter på 'Netbank'.



- Indtast 'Bruger-id' og 'Adgangskode'. Indtast herefter din nøglekode fra dit nøglekort.





ANJUMAN-E-BEHBOOD-E-MAREEZAN
DENMARK - PAKISTAN

- Striving to make a difference

Danske Bank
Reg. # : 4160
Konto #: 3144043138:

www.GiftofSight.info

THE EYE
IS
THE JEWEL
OF THE BODY



- Du er nu på siden 'Se og opret betalingsaftaler'. Klik på 'Oprette en fast 'kontooverførsel?'' nederst på siden.

The screenshot shows the Danske Bank website navigation menu. The 'Betal & overfør' tab is selected. Under this tab, there are two columns of options. The left column includes 'Overfør penge', 'Betal indbetalingskort', 'Elektronisk indbetalingskort', 'Overfør til udlandet', and 'Udbakke'. The right column is titled 'Betalingsaftaler' and contains a single option, 'Se og opret betalingsaftaler', which is highlighted with a red rectangular box.

- Udfyld felterne, herunder
 - Reg. nr.: **4160**
 - Kontonr.: **3144043138**
- Klik 'OK'.

The screenshot shows the 'Fast kontooverførsel' form. The form is titled 'Ny fast kontooverførsel'. It contains several input fields: 'Fra konto:' (a dropdown menu), 'Tekst på kontoudskrift:' (a text field), 'Til konto:' (a dropdown menu), 'Vælg modtager' (a dropdown menu), 'eller indtast reg. nr. og kontonr.' (two text fields with the values '4160' and '3144043138' entered), 'Tekst på modtagers kontoudskrift:' (a text field), 'Beløb:' (a text field), 'Betalingsstype:' (a dropdown menu with 'Fast overførsel' selected), and 'Betalingsinterval:' (a dropdown menu). At the bottom left of the form, there are three buttons: 'OK', 'Ryd felter', and 'Tilbage'. The 'OK' button is highlighted with a red rectangular box.

Når du har klikket på 'OK', vil du blive bedt om at indtaste din personlige NemID kode og klikke på 'Godkend'.

Din faste overførsel er nu oprettet.

JazakAllah khair for dit uundværlige bidrag! Må Allah subhana wa ta'ala belønne dig!